

宁强幼儿园网上报名系统手册
(家长版)

目录

| | |
|------------|----|
| 1 系统介绍 | 3 |
| 2 网站首页功能介绍 | 3 |
| 2.1 通知公告 | 3 |
| 2.2 操作指南 | 3 |
| 2.3 常见问题 | 4 |
| 3 在线报名流程 | 4 |
| 3.1 注册 | 5 |
| 3.2 完善资料 | 9 |
| 3.3 在线抢报 | 11 |
| 4 信息查询 | 12 |
| 4.1 报名数据 | 12 |
| 4.2 我的短信 | 12 |

1 系统介绍

宁强幼儿园网上报名系统，是一套为了使招生更为公平、更为透明、更为便捷的互联网平台。查看招生流程、通知公告、抢报时间安排等信息。

家长在入学报名前需要根据系统中的流程安排在规定的日期内进行注册并完善资料，等待幼儿园和教育局的资料审核，待资料审核通过后在线抢报学位。

2 网站首页功能介绍

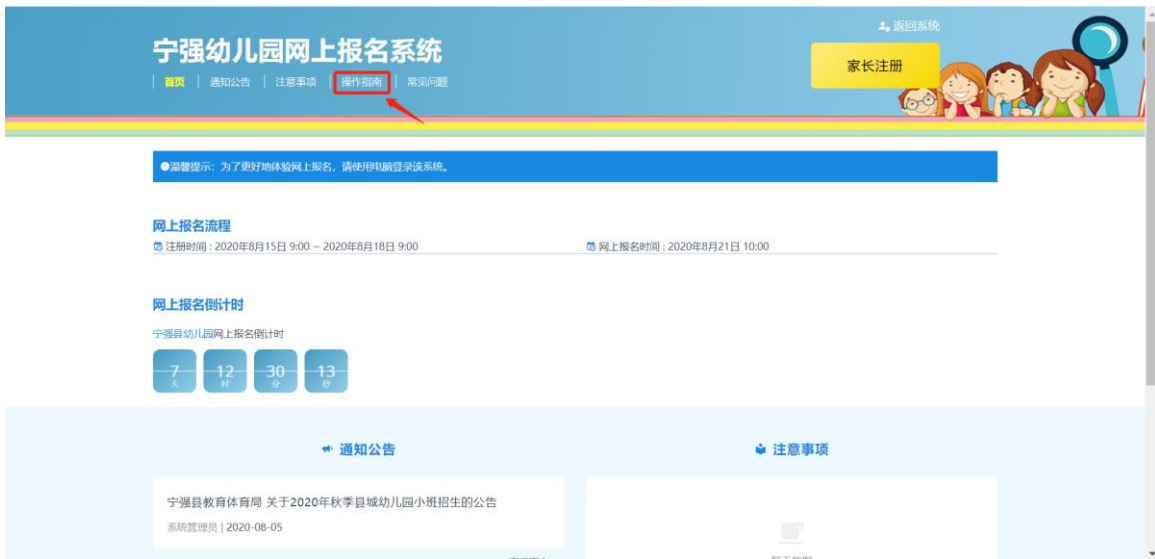
2.1 通知公告

关于招生时间及招生具体方案，家长可以在宁强幼儿园网上报名系统首页的“通知公告”中进行查看，如下图：



2.2 操作指南

关于宁强幼儿园网上报名系统的使用方法，家长可在宁强幼儿园网上报名系统首页的“操作指南”中进行查看，如下图：



2.3 常见问题

关于宁强幼儿园网上报名系统，若家长在使用中遇到某些不懂或是不了解的问题，可以点击“常见问题”，在此页面中找到自己遇到的问题解决方法或答案，如下图：



3 在线报名流程

关于宁强幼儿园网上报名系统的幼儿报名流程，以及各个流程的具体时间范围，家长可在本系统的首页中查看，如下图：



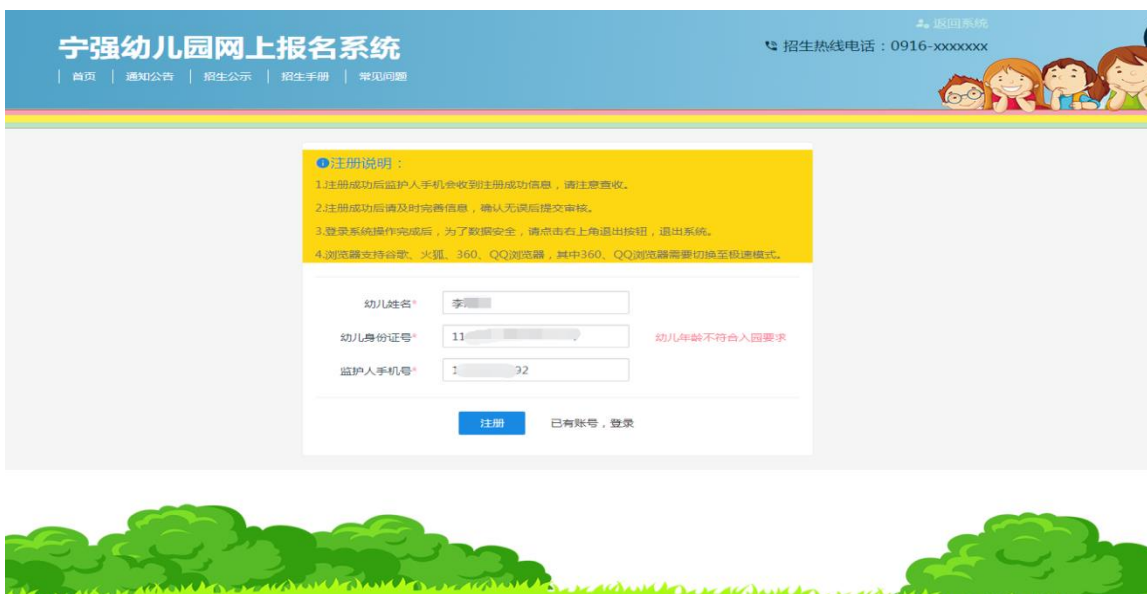
3.1 注册

本系统中所有入学信息以及填报信息状态的查看，都需要在系统内预先进行用户注册。注册功能通过用户填写的学生身份证号、学生姓名以及监护人手机号进行注册。注册方式具体如下图所示，家长在注册时间段内进入本系统，先点击首页中的“家长注册”按钮，如下图：

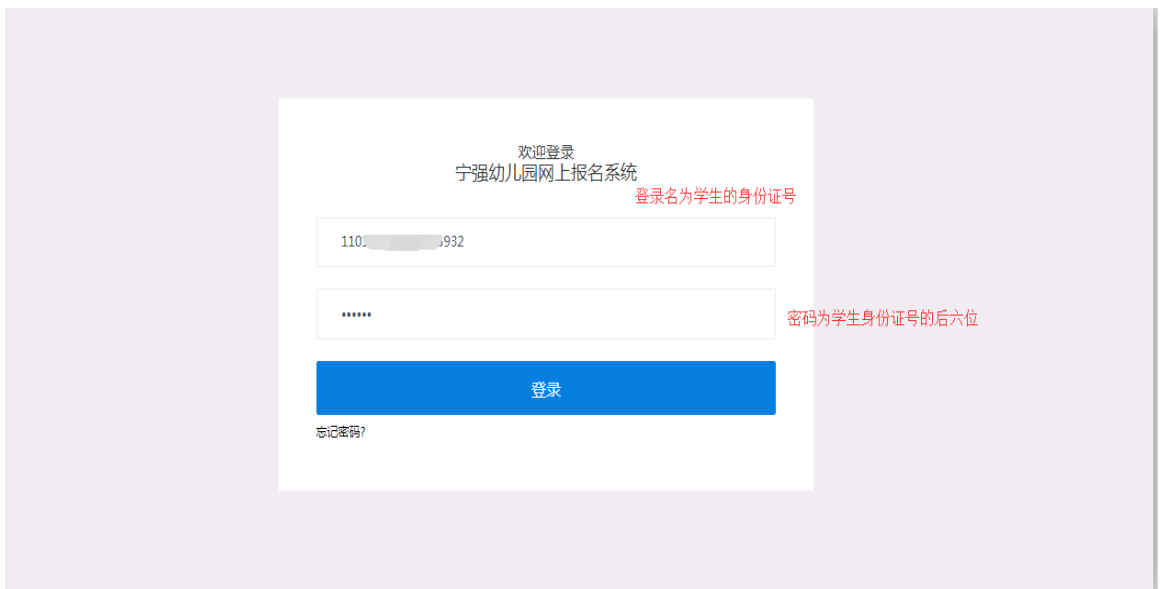




注册时要填写的信息包括幼儿身份证号、幼儿姓名、监护人手机号，系统会自动通过幼儿身份证号识别该幼儿是否符合报名年龄，若不符合则无法注册用户，即无法参与本次招生报名。



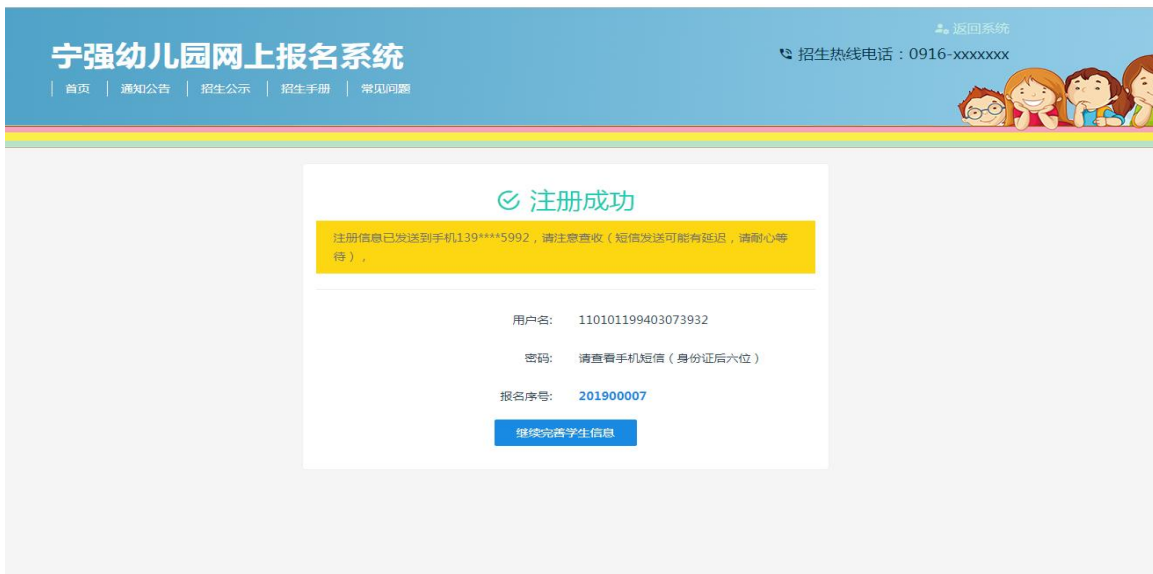
注册成功后，家长用户的登录名为幼儿的身份证号，初始密码为学生的身份证号后六位，成功页面如下，家长可直接点击“继续完善学生信息”按钮进行信息完善和提交，亦可稍后登录本系统进行完善提交资料，击如下图：



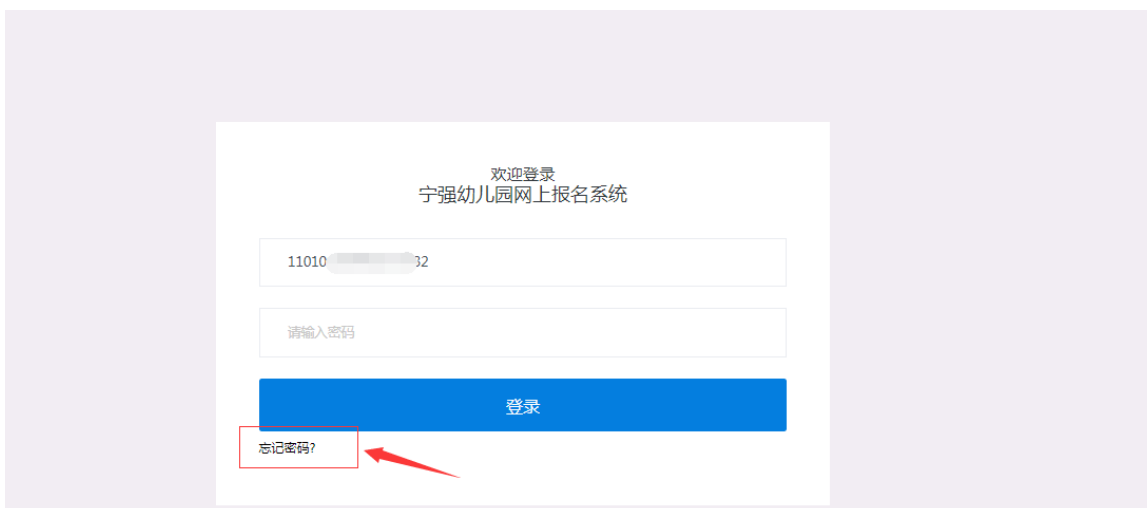
注册时间请查看首页报名流程的“注册并完善信息”，若暂时没有时间显示则暂未公布注册时间，请耐心等待，系统设定的非报名时间内，不能注册，系统会进行相应的提示，如下图：



填写好注册信息后，注册成功，若管理员已配置发送短信的功能，则监护人对应手机号会收到短信通知，如未配置则没有短信，页面都会显示注册成功信息，如下图：

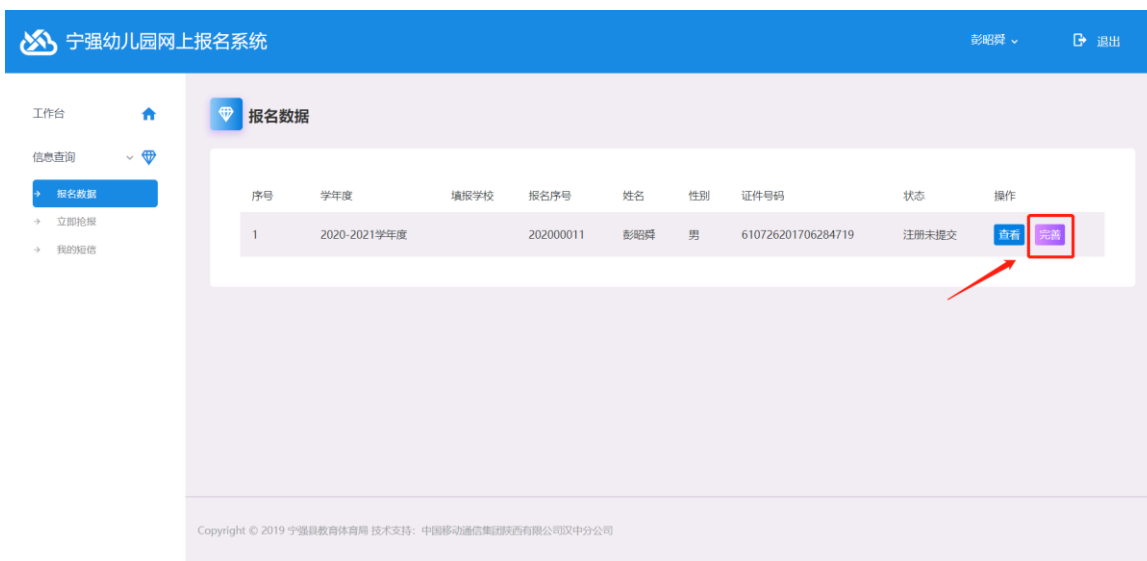


若家长在注册之后，登录该系统忘记密码，可通过登录页的忘记密码功能进行找回密码操作，如下图：

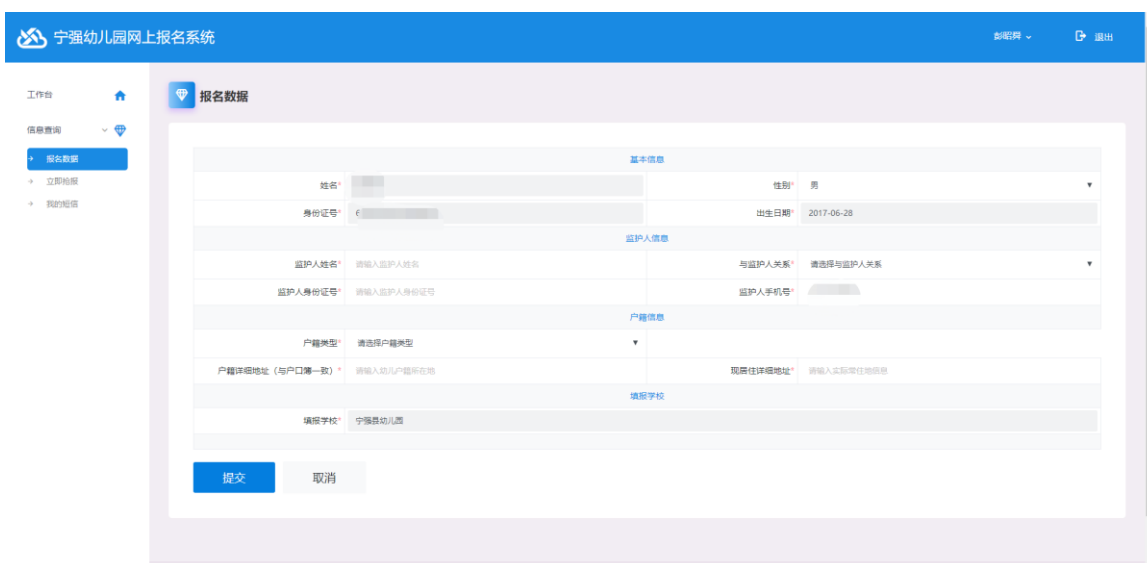


3.2 完善资料

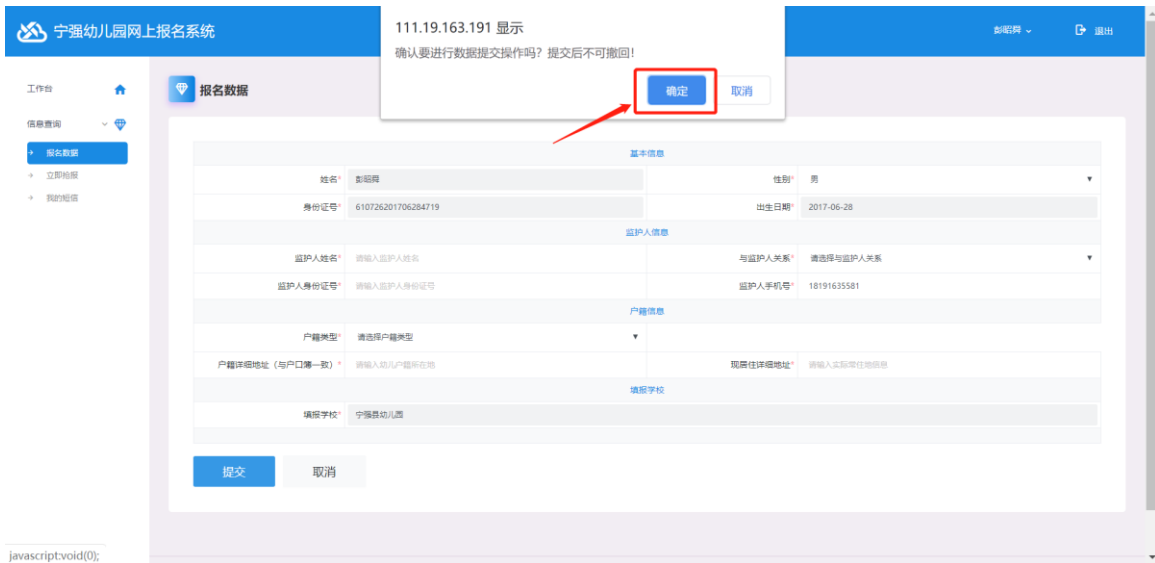
家长用户登录系统后，提示注册成功后，点击“继续完善学生信息”系统自动跳转到完善资料页面，家长用户可以直接进行下一步完善资料，或者登录系统之后继续完善资料。



说明：幼儿的基本信息中，由于部分信息为注册时填写的既定信息，故该部分信息是不能进行编辑的。不可编辑的信息光标悬停在该处时会显示禁止编辑标志，并是灰色，如下图：



确认填报信息无误后，可以点击“提交”按钮，提交学生报名信息，提交学生报名信息，会提示确认信息，确认成功后，报名学校管理员便可以看到待审核数据。提交之后页面如下图：



| 序号 | 学年度 | 填报学校 | 报名序号 | 姓名 | 性别 | 证件号码 | 状态 | 操作 |
|----|--------------|------|-----------|-----|----|--------------------|-------|---------------------------------------|
| 1 | 2020-2021学年度 | | 202000011 | 彭昭舜 | 男 | 610726201706284719 | 注册未提交 | 查看 取消 |

3.3 在线抢报

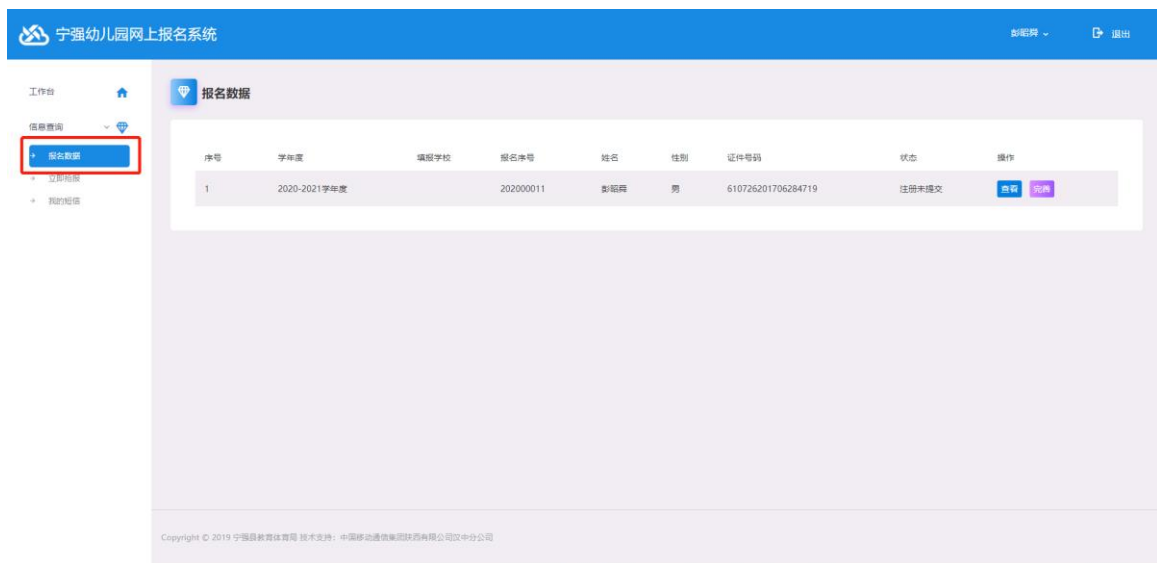
抢报: 在“立即抢报”功能中可以进行抢报，到抢报要求的时间后，系统自动显示抢报按钮，点击抢报按钮后，如果抢报成功会提示“抢报成功”，如果没有抢报成功会提示“该学校已无剩余学位！”，如图所示：



4 信息查询

4.1 报名数据

家长用户登录系统，可在“报名数据”看到注册时的数据以及审核的状态和退回原因等，可以完善资料信息。如下图：



4.2 我的短信

家长用户登录系统，可在“我的短信”中查看已收到的短信详情信息。如下图：

